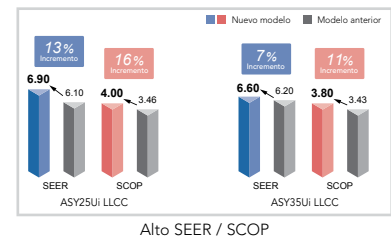


## Alto SEER / SCOP

El SEER & SCOP ha sido sensiblemente mejorado. Elevado SEER y SCOP gracias al compresor rotativo DC altamente eficiente, al intercambiador de calor y a la tecnología Inverter de Fujitsu.

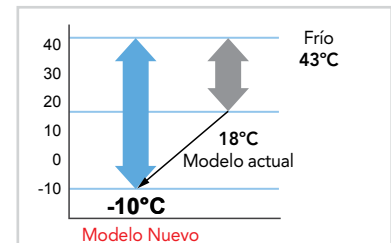


## Incremento del rango de funcionamiento en frío

Rango de funcionamiento ampliado desde -10°C hasta 43°C.

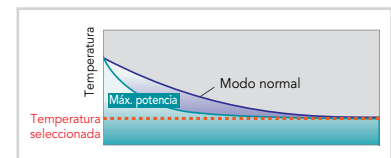
## Super Quiet

Modo de operación super silencioso gracias a las nuevas lamas de impulsión de aire. Nuestro bajo nivel sonoro, convierte dormitorios y salas de estudio en espacios mucho más confortables.



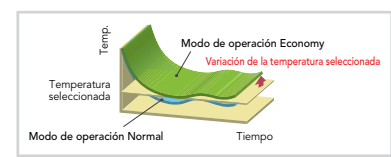
## Funcionamiento en Máxima Potencia

Alcanza la temperatura seleccionada rápidamente.



## Modo de funcionamiento económico

En refrigeración el termostato sube automáticamente la temperatura seleccionada 1°C, para ayudar a controlar el gasto energético.



## Características técnicas

MODELOS			ASY 25 Ui LLCC	ASY 35 Ui LLCC
Potencia frigorífica	kcal/h		2.150 (774~ 2.580)	2.924 (774~ 3.268)
	W		2.500 (900~ 3.000)	3.400 (900~ 3.800)
Potencia calorífica	kcal/h		2.752 (774~ 3.096)	3.440 (774~ 3.956)
	W		3.200 (900~ 3.600)	4.000 (900~ 4.600)
Ratio Ahorro Energético	SEER (Frío)		6,90	6,60
	SCOP (Calor)		4,00	3,80
Clase Energética	(Frío/Calor)		A++ / A+	A++ / A
Tensión/fases/frecuencia	V/nº/Hz		230 / 1 / 50	230 / 1 / 50
Consumo eléctrico	(Frío/Calor) kW		0,73 / 0,74	1,08 / 1,13
Intensidad absorbida	(Frío/Calor) A		3,5 / 3,5	5,2 / 5,4
Alimentación eléctrica			(U.E.) 2x2,5+T	(U.E.) 2x2,5+T
Interconexión eléctrica			3x2,5+T	3x2,5+T
Caudal aire u. interior (min-max)	m³/h		325 / 740	325 / 740
Caudal aire u. exterior (max)	m³/h		1.670	1.830
Presión sonora unidad interior	A/M/B/SQ dB (A)		43 / 38 / 33 / 22	43 / 38 / 33 / 22
Presión sonora unidad exterior	dB (A)		47	50
Dimensiones U. Interior	Ancho	mm	820	820
	Fondo	mm	206	206
	Alto	mm	262	262
Dimensiones U. Exterior	Ancho	mm	663	663
	Fondo	mm	293	293
	Alto	mm	535	535
Peso neto (U. Interior/U. Exterior)	kg		7,0 / 24	7,0 / 26
Diámetro tuberías frigoríficas	pulg.		1/4"-3/8"	1/4"-3/8"
Distancias Máximas (Total/Vertical)	m		20 / 15	20 / 15
Refrigerante	tipo		R410A	R410A
Precarga	m		15	15
Carga adicional	gr/m		20	20
Rango de funcionamiento	Refrigeración	°C	-10 +43	-10 +43
	Calefacción	°C	-15 +24	-15 +24

**NOVEDAD**



ASY 25-35 Ui LLCC



- 
- 
- 
- 
- 
- 
- 
- 
- 
- 



ASY 25-35 Ui LLCC

**ALL DC**

**INVERTER**

**A++ CLASE**

**Modelos**

	ASY 25 Ui LLCC	ASY 35 Ui LLCC
Potencia frigorífica	2.150 kcal/h	2.924 kcal/h
Potencia calorífica	2.752 kcal/h	3.440 kcal/h
Código	3NGF8740	3NGF8745